

# Equal

VitroA  
x  
Claudio Bellini





Equal



Claudio Bellini



# Ausgewogene Schlichtheit




Equal wurde von Claudio Bellini gemeinsam mit dem VitroA-Designteam entworfen – entstanden ist ein Badezimmer mit echtem Charakter.

Der reduzierte und cleane Designansatz ist inspiriert von dem Bedürfnis nach Ausgeglichenheit in unseren urbanen, hektischen Lebensräumen. Er bietet Harmonie und Platz für die verschiedensten Bedürfnisse und Anforderungen.



Equal





Claudio Bellini



# Poetisch innerhalb der Normen



Equal steht für das Gleichgewicht zwischen rationalem Design und sinnlicher Formensprache. Dabei werden auf das Wesentliche reduzierte geometrische Formen mit organischen Elementen kombiniert. Durch die kubischen, aber dennoch abgerundeten und weichen Formen schafft Equal die ultimative Harmonie im Bad.

Claudio Bellini





# Kalte und warme Materialien



Equal arbeitet mit einfachen architektonischen Elementen, wobei deren grundlegende Möglichkeiten auf den Prüfstand gestellt werden. Um die entspannende und sinnliche Atmosphäre des Raumes zu unterstreichen, kombiniert die Kollektion kalte und warme Materialien in Form von Keramik und Holz. Mit schwarzen Metallelementen werden Akzente gesetzt, die den zeitlosen Charakter der Kollektion untermalen.

Equal



Claudio Bellini



# Schwebende Waschtische



Als individuelles Möbelstück konzipiert verstärkt der Waschtisch von Equal die visuelle Wirkung von Vollkommenheit und vermittelt so den Eindruck von mehr Platz im Raum. Die Geradlinigkeit des Waschtischs sorgt für eine atemberaubende Wirkung. Es sind Ausführungen für die Wandmontage, als Aufsatz- und Doppelwaschtisch erhältlich. Alle drei Ausführungen sind aufgrund der Bodenfreiheit leicht zu reinigen.







# Freier Stauraum



Der Stauraum von Equal wird nicht durch die Maße des Waschtischs begrenzt. Außerhalb des Waschtischbereichs bietet die Einheit noch mehr personalisierte Aufbewahrungslösungen.



Claudio Bellini



# Geniale Hygiene



Die WCs von Equal verfügen über die spülrandlose Vitra Flush 2.0 Technologie von Vitra – ein innovatives Design für mühelose Reinigung: Durch den Wegfall schwer zu reinigender Spülränder verhindert diese Technologie die Ansammlung von Keimen und sorgt damit für eine ausgezeichnete Hygiene.









# Typen

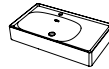
## Waschtische



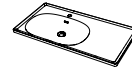
Aufsatzwaschtisch  
43 cm



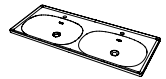
Aufsatzwaschtisch  
60 cm



Aufsatzwaschtisch,  
asymmetrisch  
80 cm



Möbelwaschtisch,  
asymmetrisch  
100 cm



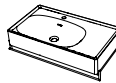
Doppel-  
möbelwaschtisch  
130 cm



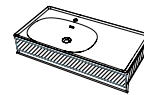
Waschtisch mit  
Handtuchhalter  
43 cm



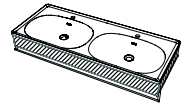
Waschtisch mit  
Handtuchhalter  
60 cm



Waschtisch mit  
Handtuchhalter  
asymmetrisch  
80 cm



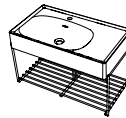
Möbelwaschtisch  
mit Holzblende und  
Handtuchhalter,  
asymmetrisch  
100 cm



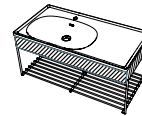
Doppelmöbelwaschtisch  
mit Holzblende und  
Handtuchhalter  
130 cm



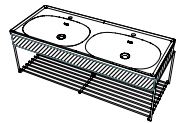
Waschtisch mit  
Ablage  
60 cm



Waschtisch mit Ablage,  
asymmetrisch  
80 cm



Möbelwaschtisch  
mit Holzblende  
und Ablage,  
asymmetrisch  
100 cm



Doppelmöbelwaschtisch  
mit Holzblende und  
Ablage  
130 cm

## Claudio Bellini

### WC & Bidet



Spülrandloses  
Wand-WC  
VitrA Flush 2.0  
39 x 54 cm

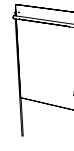


Wand-Bidet  
39 x 54 cm

### Spiegel



Spiegel mit  
Beleuchtung  
43 cm



Spiegel mit  
Beleuchtung  
60 cm



Spiegel mit  
Beleuchtung  
80 cm

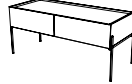
### Ergänzende Möbel



Unterschrank  
60 cm



Unterschrank  
80 cm



Unterschrank  
100 cm



Halbhochschrank  
45 cm

### Lederboxen



Lederbox, klein  
35 cm



Lederbox, groß  
45 cm


## Keramik-Farben



Weiß



Weiß  
Hochglanz



Steingrau  
Matt


## Badmöbel-Farben



Ulme



Schwarz-  
Eiche,  
Struktur



Holzblende  
Beton



Absenkautomatik



VitrA Flush 2.0



VitrA Clean

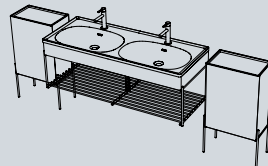
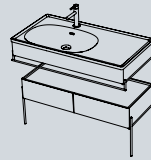
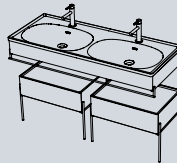
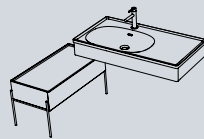
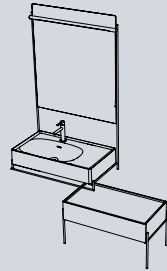
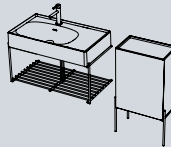
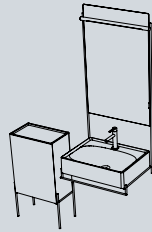
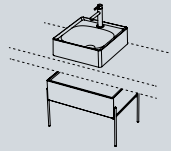
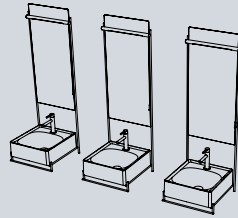


VitrA Hygiene



Schnellverschluss

# Kombinationen



**VitrA Türkiye – Headquarter**  
**Eczacıbaşı Building Products Co.**  
Büyükdere Cad. Ali Kaya Sok. No: 5  
Levent 34394 İstanbul  
**Tel.:** +90 212 350 80 00  
**Fax:** +90 212 350 84 45  
**export@vitra.com.tr**  
**www.vitra.com.tr**

**VitrA Deutschland**  
**VitrA Bad GmbH**  
Agrippinawerft 24,  
50678 Köln  
**Tel.:** +49 221 27 73 68 0  
**Fax:** +49 221 27 73 68 500  
**www.vitra-bad.de**

**VitrA Frankreich**  
**VitrA Bad GmbH**  
Z.I. Le Poirier – CS 80019  
28132 Nogent Le Roi Cedex  
**Tel.:** +33 2 37 38 69 92  
**Fax:** +33 2 37 51 43 94  
**france.vitrabathrooms.com**

**VitrA UK**  
**VitrA UK Ltd.**  
Park 34 Collet Way,  
Didcot Oxon OX11 7WB  
**Tel.:** +44 1235 750 990  
**Fax:** +44 1235 750 985  
**www.vitra.co.uk**

**VitrA Russland**  
9, Varshavskoe Highway, Bldg.1  
Danilovskaya Manufactory  
Block 'Sitsevy', 4 Entr., 1st Floor  
Moscow 117105  
**Tel.:** +7 495 221 76 11 (ext. 1101)  
**www.vitra-russia.ru**

**VitrA Indien**  
B-102, Duro-lite House, Opp. SAB TV  
Building, New Link Road, Andheri (West),  
Mumbai 400053  
**Tel.:** +91 22 6708 5000  
**www.vitrglobal.com**

**VitrA UAE**  
Jumeirah Business Centre 5  
Unit 1006 No. W1 Jumeirah  
Lake Towers, Dubai  
**Tel.:** +971 52 276 7386  
**Fax:** +971 4 457 2467  
**www.vitrglobal.com**



